

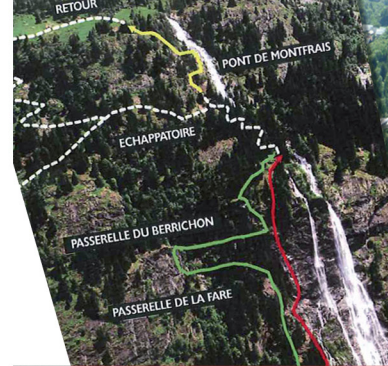
VAUJANY

1250-3330 m Station village

Accessible aux débutants et aux enfants à partir de 14 ans accompagnés d'un guide.


Bureau des guides de Bourg d'Oisans : +33(0)4 76 80 42 55

Informations :
Office de Tourisme - 5 Place du Téléphérique - 38114 Vaujany
Tél. +33(0)4 76 80 72 37
info@vaujany.com
www.vaujany.com



2 p a r c o u r s

Via Ferrata



Cascade de la Fare

Via Ferrata Cascade de La Fare

15 mai - 15 octobre

VAUJANY

LA CASCADE [DIFFICULTÉ D+]

Itinéraire aérien longeant la mythique « Cascade de la Fare » à travers des passages verticaux mais accessibles physiquement. Un sentier échappatoire permet d'éviter le deuxième tronçon de la via ferrata et de redescendre vers La Villette.

LES PASSERELLES [DIFFICULTÉ D]

Itinéraire plus facile, qui se faufile le long des pentes boisées de la paroi, pour aboutir au franchissement de 2 grandes passerelles. Ces passerelles dominent un talweg et permettent l'accès à une paroi plus verticale pour rejoindre l'itinéraire de « La Cascade ».

DESCRIPTIF TECHNIQUE


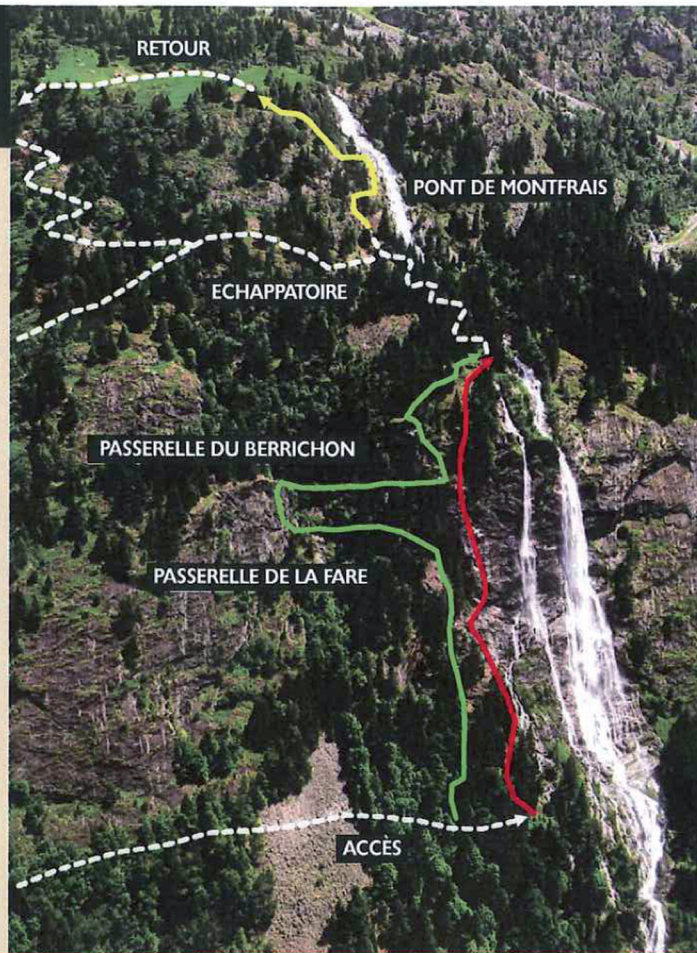
ROCHER	Granit / Gneiss
EXPOSITION	Nord-Ouest
ALTITUDE DE DÉPART	1418 m
ALTITUDE DU SOMMET	1715 m
DÉNIVELLATION	297 m
LONGUEUR	400 m
DIFFICULTÉ	D+
TEMPS DE PARCOURS	2h00

ROCHER	Granit / Gneiss
EXPOSITION	Nord-Ouest
ALTITUDE DE DÉPART	1418 m
ALTITUDE DU SOMMET	1715 m
DÉNIVELLATION	297 m
LONGUEUR	500 m
DIFFICULTÉ	D
TEMPS DE PARCOURS	2h30

Accès/retour des Via Ferrata depuis La Villette

Cheminement relativement raide et parfois glissant par temps humide, chaussures adaptées vivement recommandées.

DÉPART PARKING LA VILLETTE	alt. 1325 m
DÉNIVELLATION	118 m
(depuis le Pont du Moulin)	
TEMPS D'ACCÈS	40 mn
RETOUR DEPUIS LE SOMMET 1715M	1h30 mn



- ➔ **RECOMMANDATIONS**
Avant de s'engager dans une via ferrata, il est indispensable de posséder le matériel spécifique à cette pratique, de connaître parfaitement son utilisation et les techniques de progression de l'escalade.
En via ferrata, les chocs consécutifs à une chute sont extrêmement violents ; aucun matériel n'y résiste. C'est pourquoi l'utilisation de l'absorbeur de choc est/ou de la corde est impératif.
- ➔ **CONSEIL**
A tous et particulièrement aux débutants, nous recommandons l'encadrement d'un professionnel : renseignements dans les offices de tourisme.
- ⚠ **ATTENTION**
 - Respecter le sens de l'itinéraire.
 - Ne pas s'engager dans la via ferrata par temps orageux, ou de nuit.
 - Respecter le site et son environnement.

- ➔ **RECOMMANDATIONS**
Before starting in a via ferrata, it's essential to have the specific equipment for this activity, to understand perfectly its utilisation and to know the techniques of climb. In a via ferrata, the consecutive shocks related to falls are extremely violent; any equipment cannot resist. This is the reason why use of a shock-absorber and/or a rope is imperative.
- ➔ **ADVICE**
For all, and most particularly for beginners, we recommend using a guide or a climbing instructor. Information can be obtained in the tourist offices.
- ⚠ **CAUTION**
 - Respect the directional sense of the itinerary.
 - Do not commit a via ferrata during stormy showers, or night.
 - Respect the site and the environment.

MATÉRIEL MINIMUM CONSEILLÉ
1 baudrier, 2 longues avec absorbeur de choc équipées de 2 mousquetons grande ouverture et verrouillage automatique, 1 casque.



MINIMUM GEAR RECOMMENDED
1 harness, 2 rope sections with shock-absorber and 2 wide-opened auto-locking-gate karabiners, 1 helmet.

ASSURAGE EN CORDEE (vivement recommandé)
Corde d'attache, technique classique avec un premier de cordée compétent. Passage de la corde dans les broches en plus de l'utilisation des longues.



TRADITIONAL ROPED-UP (strongly recommended)
Pass the rope inside the spits (cable anchors) as well as using the self belaying rope sections with shock-absorber. At all times, each climber should be clipped onto the cable and onto the rungs in the vertical parts.

ASSURAGE EN AUTONOMIE (ferriste confirmé)
Mousquetonnage permanent du câble et des échelons obligatoire : utilisation de longues avec absorbeur d'énergie.



SELF BELAYING (confirmed climber)
Continuous use of the karabiners linked onto the cable and onto the rungs in the vertical parts. Double lanyard with shock absorber is mandatory.

1 seule personne entre deux ancrages.

Only 1 person between two anchors.

Avant de partir, assurez-vous de la météo : 08 99 71 02 38

RENSEIGNEMENTS :
Office de Tourisme de Vaujany
04 76 80 72 37

LA VIA FERRATA EST INTERDITE aux adultes non expérimentés et aux mineurs non accompagnés d'un adulte expérimenté. **NE PAS S'ENGAGER DANS LA VIA FERRATA** par temps orageux ou de nuit.

SECOURS / RESCUE SERVICE : 112

CONCEPTION/ÉTUDE/RÉALISATION : PRISME S.A. Site Hélie du Lac (73)
PHOTOS - DESSINS : PRISME S.A.

